






## Recomendações de Segurança


- 

Uso de máscaras é **obrigatório** em todo o *campus*.
- 


Mantém a distância de segurança na circulação entre pisos e espaços comuns.
- 


Não te dirijas à sala de aula antes do horário de início.
- 


Não permaneças nos átrios das salas de aulas.
- 


Evita permanecer em espaços com aglomerações.
- 


Higieniza as mãos antes e depois de entrares na sala de aula.

- 

Higieniza os equipamentos da faculdade, antes e depois de os utilizares.
- 

Evita partilhar objetos pessoais.
- 

Mantém sempre o mesmo lugar na mesma sala de aula.
- 

Respeita as regras e recomendações da NOVA FCSH e da DGS.
- 

E não te esqueças, contacta a **linha de apoio** se tiveres algum sintoma:

**i** [covid19@fcsch.unl.pt](mailto:covid19@fcsch.unl.pt)  
**910 379 586**




#entreina  
NOVAFCSH

Parabéns! Entraste na NOVA FCSH, um lugar onde vais criar muitas memórias especiais nos próximos anos.

Este início de ano letivo é desafiante e atípico, mas queremos que te sintas bem e vamos ajudar-te a superar todas as dúvidas, anseios e inseguranças.

Desdobra esta folha para ficares a conhecer os espaços da Faculdade, os serviços que te vão acompanhar ao longo do teu percurso académico e as recomendações de segurança dentro do *campus* da Avenida de Berna.



Liga-te à  
NOVAFCSH

 [fb.com/fcshunl](https://fb.com/fcshunl)
 [@nova\\_fcsh](https://@nova_fcsh)
 [@nova\\_fcsh](https://@nova_fcsh)
 [fcsch.unl.pt](https://fcsch.unl.pt)

## Como Chegar?



Avenida de Berna, 26-C  
1069-061 Lisboa

telefone: (+351) 21 790 83 00  
email: [naac@fcsch.unl.pt](mailto:naac@fcsch.unl.pt)



### Carris

716, 726, 756

### TST

160, 161, 190



### CP

Linha de Sintra, Azambuja, Fertagus, Intercidades e Alfa Pendular

Estação de Entrecampos  
(Av. 5 de outubro)



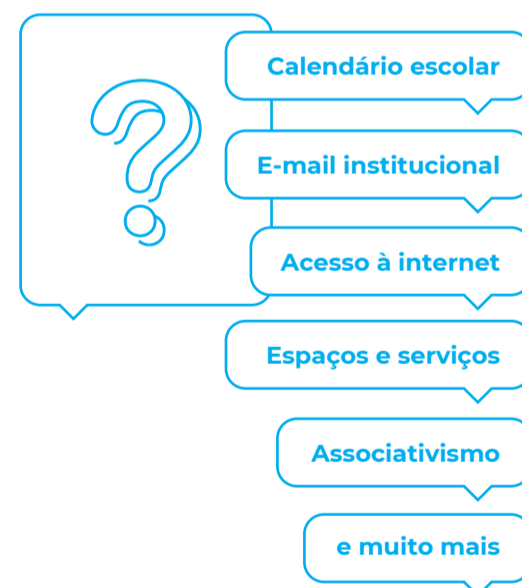
### Metro

Estação do Campo Pequeno (Linha Amarela)  
Estação de São Sebastião (Linha Vermelha)  
Estação da Praça de Espanha (Linha Azul)



Parque para bicicletas no pátio da faculdade

## Guia Estudante 2020/21



Descarrega e lê com atenção o documento que está neste QR Code. Vais encontrar respostas para tudo o que precisas de saber nos teus primeiros dias na NOVA FCSH.



link: [http://bit.ly/guiaestudante\\_novafcsch](http://bit.ly/guiaestudante_novafcsch)

Se, ainda assim, tiveres alguma dúvida, fala connosco: [naac@fcsch.unl.pt](mailto:naac@fcsch.unl.pt)

# MAPA CAMPUS AV. BERNA

## Piso 6

### Polo 1 do Núcleo de Apoio ao Ensino nae@fcsch.unl.pt

Secretariados dos Departamentos de: Ciências da Comunicação; Ciências Musicais; Filosofia; História; História da Arte.

## Piso 2

### Polo 2 do Núcleo de Apoio ao Ensino nae@fcsch.unl.pt

Secretariados dos Departamentos de: Antropologia; Estudos Políticos; Estudos Portugueses; Geografia e Planeamento Regional; Línguas, Culturas e Literaturas Modernas; Linguística; Sociologia.

## Piso 0

### Cantina

Todos os estudantes da NOVA FCSH têm ao seu dispor, para almoço e jantar, o refeitório da cantina da Faculdade, com opção normal e macrobiótica, a preços controlados (2,75€). Na cantina existe ainda linha de snack-bar, com mais opções diárias de pratos, apenas ao almoço, e um bar a funcionar durante todo o dia, para lanches. Existem micro-ondas no espaço da cantina e no átrio da Torre B que permitem aos estudantes aquecer refeições trazidas de casa.

### Centro de Inovação

O Centro de Inovação da NOVA FCSH apoia estudantes e investigadores das ciências sociais e humanidades na criação de empresas privadas, cooperativas e sociais de base científica, e promove a transferência de conhecimento entre as unidades de investigação e agentes económicos externos.

## Piso 5

### Laboratórios e Estúdios do Departamento de Ciências da Comunicação labcc@fcsch.unl.pt

O LabCC integra o Estúdio de Televisão e os Laboratórios de Criação Cinematográfica, Edição Digital e Jornalismo.

## Piso 2

### Serviço de Psicologia, Inclusão e Igualdade - PsII+ psii@fcsch.unl.pt

O PsII+ apoia-te na promoção do teu bem-estar psicológico e na tua realização académica. Os atendimentos são gratuitos.

## Piso 1

### Centro Luís Krus clk.flv@fcsch.unl.pt

É responsável pela organização das pós-graduações e de cursos livres dirigidos a toda a comunidade.

### Núcleo de Apoio ao Aluno e Candidato naac@fcsch.unl.pt

Os estudantes com necessidades educativas especiais devem contactar este Núcleo para que a NOVA FCSH prepare estratégias que minimizem as suas dificuldades. O NAAC coordena também o apoio a situações particulares que mereçam atenção redobrada por parte da Faculdade.

### Núcleo de Integração Profissional e de Antigos Alunos (NIPAA) nipaa@fcsch.unl.pt

Aqui podes marcar atendimentos personalizados sobre integração profissional e empreendedorismo. Participa nas iniciativas que o NIPAA organiza!

### Núcleo de Estudante Internacional e Mobilidade Académica (NEIMA) mobilidade@fcsch.unl.pt

Durante um ou dois semestres do teu curso podes estudar noutras Universidades nacionais e estrangeiras, ao abrigo de programas como o Erasmus+ ou Almeida Garrett. Este Núcleo ajuda-te em todo o processo.

### Núcleo de Licenciaturas licenciaturas@fcsch.unl.pt

Deverás dirigir-te ao Núcleo de Licenciaturas para tratar de todos os assuntos ligados ao teu currículo académico.

## Piso 1

### Biblioteca Mário Sottomayor Cardia bibliotecams@fcsch.unl.pt

A Biblioteca está aberta a alunos, docentes, investigadores e trabalhadores da NOVA FCSH, bem como a qualquer leitor interessado. A Biblioteca Mário Sottomayor Cardia (BMSC) é assim designada desde 2008, na sequência de uma doação particular de cerca de 70 mil volumes por parte da família do Professor Mário Sottomayor Cardia, falecido em 2006.

## Piso 0

### Associação de Estudantes (AEFCSH) ae@fcsch.unl.pt

A Associação de Estudantes tem a missão de representar os interesses dos alunos da Faculdade e dar-lhes voz. Podes inscrever-te em núcleos já existentes ou criar, em conjunto com os teus colegas, novos núcleos relacionados com os teus interesses.

### NOVA Cópia

É nesta papelaria que são habitualmente depositados pelos docentes materiais de apoio que vais poder adquirir durante o ano letivo.

## Piso 0

### Sala de Informática helpdesk@fcsch.unl.pt

Esta sala está dotada de 10 computadores e cerca de 5 lugares individuais para portáteis (com ligação à internet por cabo ou wi-fi). Aqui é também possível fazer digitalizações, impressões e cópias.

### Livraria Colibri

Aqui vais poder comprar livros das Edições Colibri, jornais, revistas e material de papelaria.

### Com Sabor

Único restaurante em Lisboa com vista para a esplanada da NOVA FCSH.

## Edifício D

## Edifício C

### Mapoteca mapoteca@fcsch.unl.pt

A Mapoteca possui um acervo de cartografia (de base e temática) produzida por diversas Instituições, de diferentes edições e a diferentes escalas, que abrange o território nacional, bem como boa parte dos antigos territórios coloniais. Esta sala estará temporariamente encerrada.

## Torre B

TORRE B  
LADO ESQ.

TORRE B  
CENTRO

TORRE B  
LADO DIR.

TORRE B  
LADO DIR

## Piso 0

### Espaço Alunos

A cantina funciona como Espaço Alunos em alguns períodos do dia. As condições de utilização para 2020/21 estarão disponíveis em breve.

## Entrada Principal

Sempre que tiveres dúvidas, volta à casa de partida. Na portaria vão dar-te todas as indicações.

### Instituto de Línguas da NOVA (ILNOVA) ilnova.fcsch.unl.pt

Este Instituto dá-te a oportunidade de aprender mais de 30 idiomas diferentes, através de cursos semestrais, cursos intensivos de verão ou aulas particulares com professores nativos.

**Multibanco**  
Banco Santander é no Piso 1 lado dir.

## Torre A