
Passo a passo: Aplicação NOVA FCSH Campus Digital



App NOVA FCSH

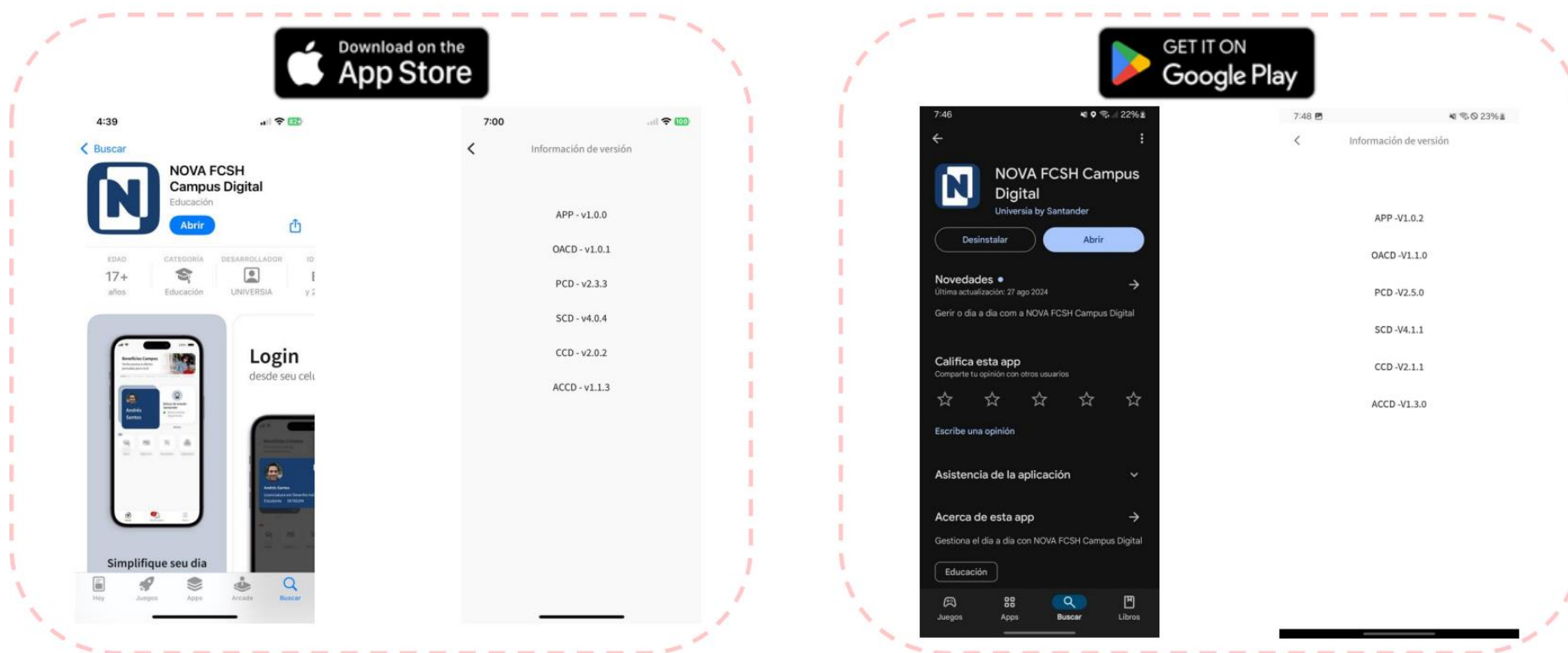
Campus Digital

Conteúdo

Onde descarregar a App	2
Início da sessão	3
Página inicial.....	4
Apoio técnico.....	5

Versão 1.0

Onde descarregar a App

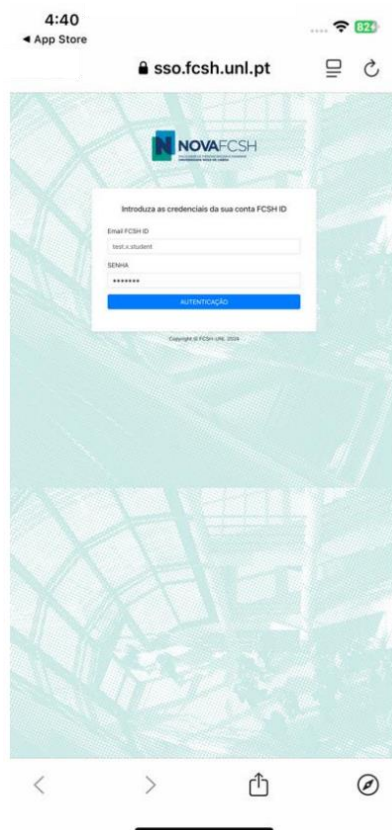


- **Apple Apps** - <https://apps.apple.com/pt/app/nova-fcsh-campus-digital/id6532748858>
- **Google Play** - <https://play.google.com/store/apps/details?id=net.universia.campusdigital.nova.fcsh>

Início da sessão




Entrada



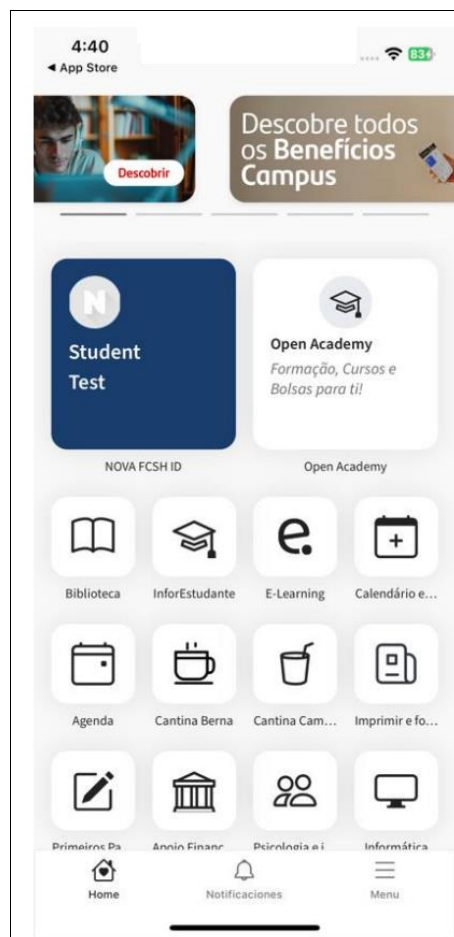
Login

Utilizar a App NOVA FCSH

1. Após descarregamento e instalação da App com sucesso, abrir a App: icon:

2. A App apresenta a o ecrã correspondente à imagem "Entrada". Carregar no botão "Entrar" e na primeira vez que tentar entrar na aplicação ela solicitará a apresentação de credenciais previamente obtidas. Imagem "Login"
3. Para continuar, introduza as credenciais da sua conta FCSH ID:
O seu email da conta FCSH ID e a palavra-passe que já usa para o Inforestudante, Infodocente e demais plataformas.
4. Se as credenciais forem válidas a App apresenta-lhe a página inicial.

Nota: Se não conseguir autenticar-se utilize "O que fazer se não conseguir entrar" na imagem de "Entrada".

Página inicial



A página inicial apresenta-lhe um conjunto de serviços académicos e informações úteis para o dia-a-dia na NOVA FCSH, de utilização livre, sem restrições e sem cedência de dados pessoais.

Tem ainda a opção de assinar os "Benefícios Campus" para ter acesso aos seguintes serviços: acesso a bolsas, bolsas de trabalho, programas de empreendedorismo e descontos. Neste caso, terá de dar expresso consentimento para o uso dos seus dados pessoais.

Apoio técnico

helpdesk@fcsh.unl.pt